

■ 他のスマホで登録されているユーザの体温・体調登録を共有して行う機能です。

使用例

普段は自分で登録をしているが
合宿などスマホの持ち込みが禁止されているなどの場合

リンクしました

・普段通り自分でも
体温・体調の入力も
可能



あずける側



あずかる側

合宿期間中は
代わりに
登録します

・Aさんの体温・体調の入力が可能
・Aさんの登録した体温・体調の内容を
確認できる
(※氏名以外の基本情報は閲覧不可)

使用例

追加したユーザを、両親、コーチなど、別のスマホのユーザと共有で体温・体調を登録する



登録できる方が
やろうね



※母の追加ユーザ



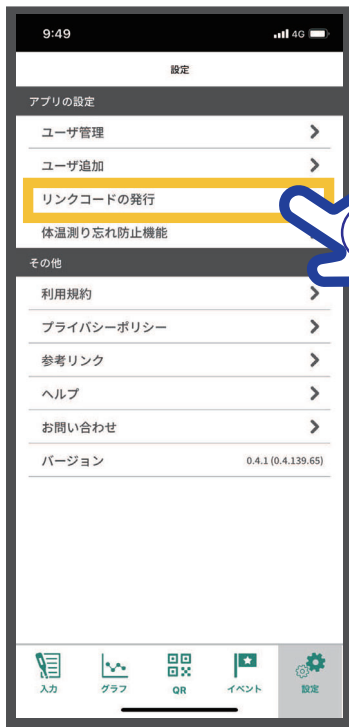
そうしよう



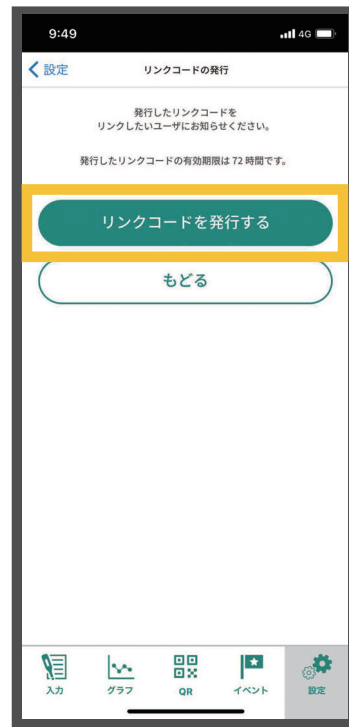
あずかる側



①【設定】をタップ



②【リンクコードの発行】をタップ



③【リンクコードを発行する】をタップ



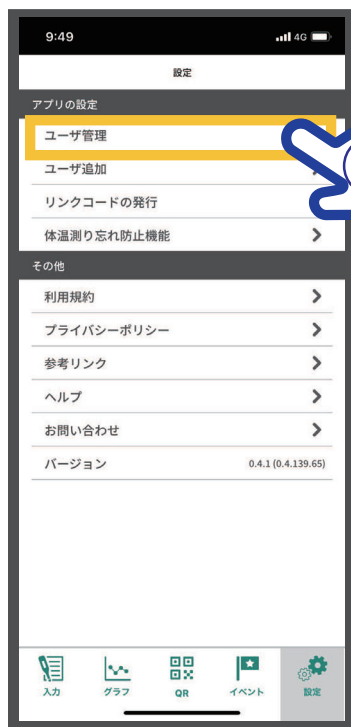
④【この内容を共有する】をリンクをする相手にコードを送付してください。タップすると共有メニューが表示されます。リンクする相手がコードを送信後、アプリを再起動するとユーザが追加されます。



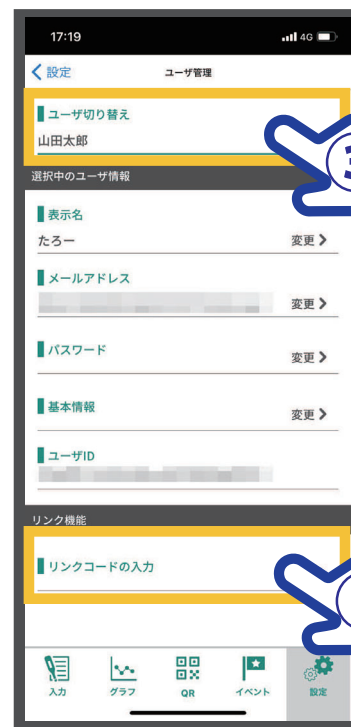
あずける側



①【設定】をタップ



②【ユーザ管理】を
タップ



③ 複数のユーザがいる場合
【ユーザ切り替え】で
リンクするユーザを選択
④【リンクコードを発行する】を
タップ



⑤ リンク相手から送付された
リンクコードを入力し
【送信する】をタップ



⑥【リンクする】をタップ

⑦【OK】をタップ
リンクが完了します。

リンク完了後の画面

ユーザ切り替え画面からご確認ください。

あずかる側



あずかり中のユーザは黄色の帯で表示されます。

あずける側



リンクあずけ中のユーザには マークが表示されます。